



УПРАВЛЕНИЕ ФЕДЕРАЛЬНОЙ СЛУЖБЫ  
ГОСУДАРСТВЕННОЙ СТАТИСТИКИ ПО СЕВЕРО-  
КАВКАЗСКОМУ ФЕДЕРАЛЬНОМУ ОКРУГУ

# Промышленное производство Ставропольского края



январь – август 2023 года



ФЕДЕРАЛЬНАЯ СЛУЖБА  
ГОСУДАРСТВЕННОЙ СТАТИСТИКИ

# Промышленное производство Ставропольского края

январь – август 2023 года


**01** Индекс промышленного производства

**02** Отгружено товаров, выполнено работ и услуг собственными силами

**03** Произведено продукции

В отдельных случаях возможны уточнения данных относительно предыдущего периода в связи с переформированием итогов предыдущих периодов, предусмотренным Производственным планом Росстата на 2023 г.





# ИНДЕКС ПРОМЫШЛЕННОГО ПРОИЗВОДСТВА

ЯНВАРЬ – АВГУСТ 2023 Г. В % ЯНВАРЮ – АВГУСТУ 2022 Г.



Промышленное производство

**101,7%**



Добыча полезных ископаемых

**95,3%**



Обработывающие производства

**101,2%**



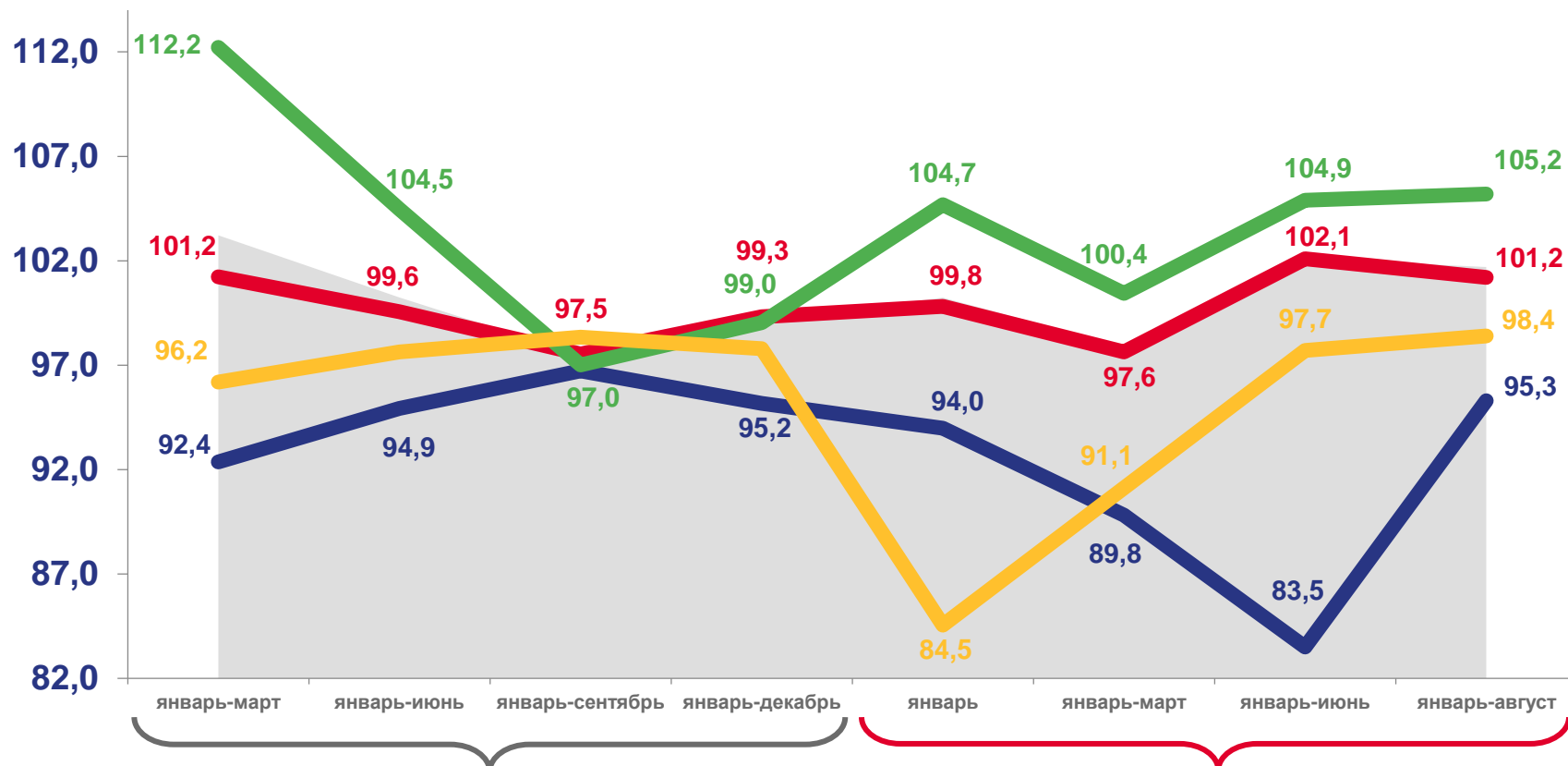
Обеспечение электрической энергией, газом и паром; кондиционирование воздуха

**105,2%**



Водоснабжение; водоотведение, организация сбора и утилизации отходов, деятельность по ликвидации загрязнений

**98,4%**



2022

2023

Индекс промышленного производства, в % к соответствующему периоду предыдущего года



Добыча полезных ископаемых



Обеспечение электрической энергией, газом и паром; кондиционирование воздуха



Обработывающие производства



Водоснабжение; водоотведение, организация сбора и утилизации отходов, деятельность по ликвидации загрязнений

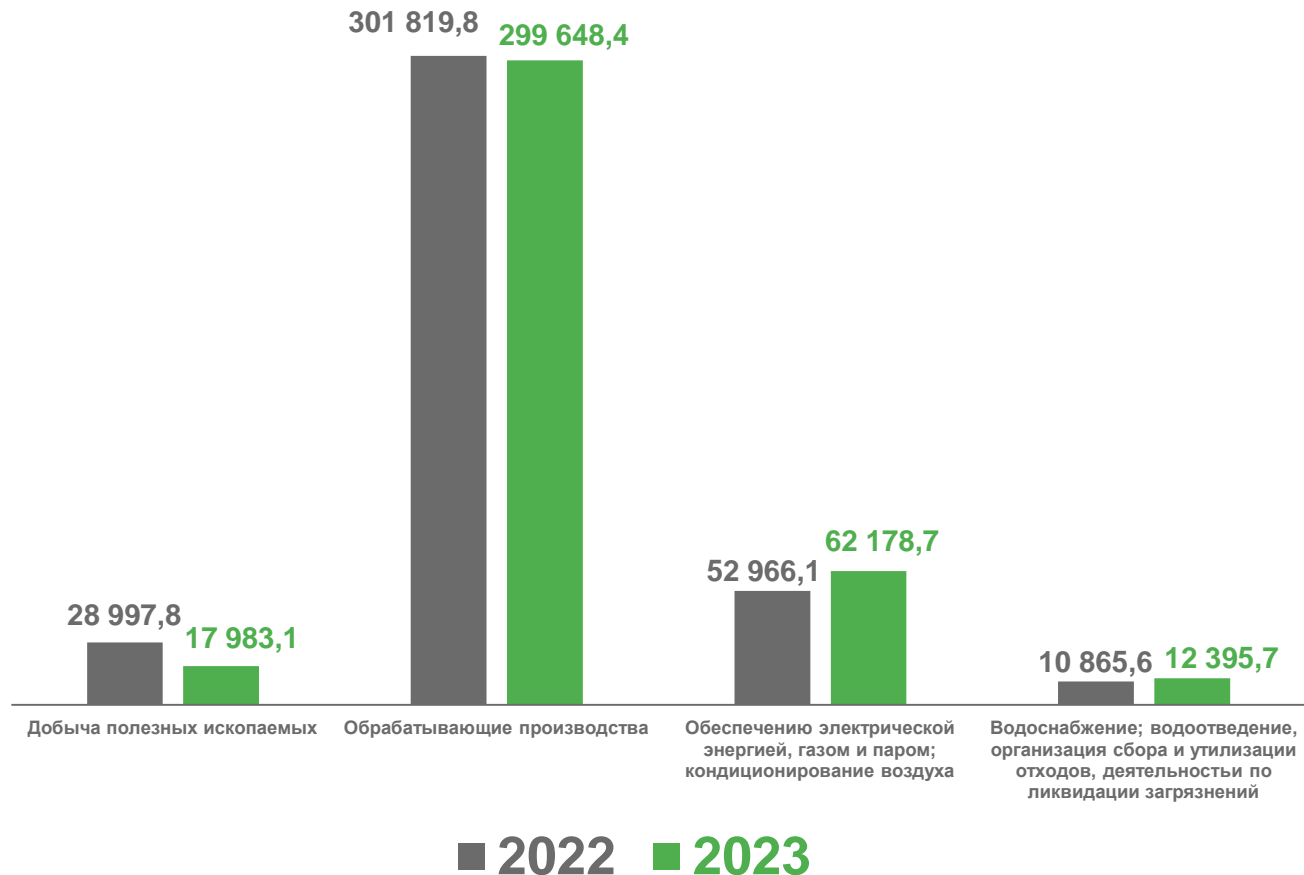




# ОТГРУЖЕНО ТОВАРОВ, ВЫПОЛНЕНО РАБОТ И УСЛУГ СОБСТВЕННЫМИ СИЛАМИ ПО ПРОМЫШЛЕННЫМ ВИДАМ ДЕЯТЕЛЬНОСТИ

ЯНВАРЬ – АВГУСТ 2023 Г.

В разрезе промышленных видов деятельности

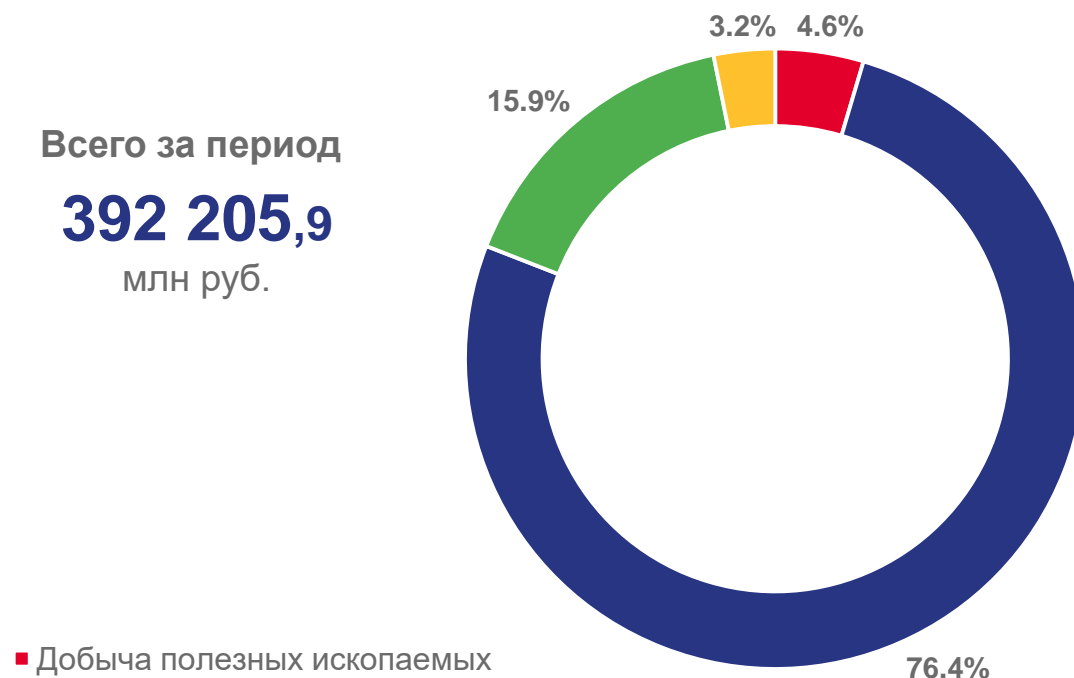


Вес отдельных промышленных видов деятельности в общем объеме отгрузки товаров, работ и услуг

Всего за период

**392 205,9**

млн руб.



- Добыча полезных ископаемых
- Обрабатывающие производства
- Обеспечение электрической энергией, газом и паром; кондиционирование воздуха
- Водоснабжение; водоотведение, организация сбора и утилизации отходов; деятельность по ликвидации загрязнений



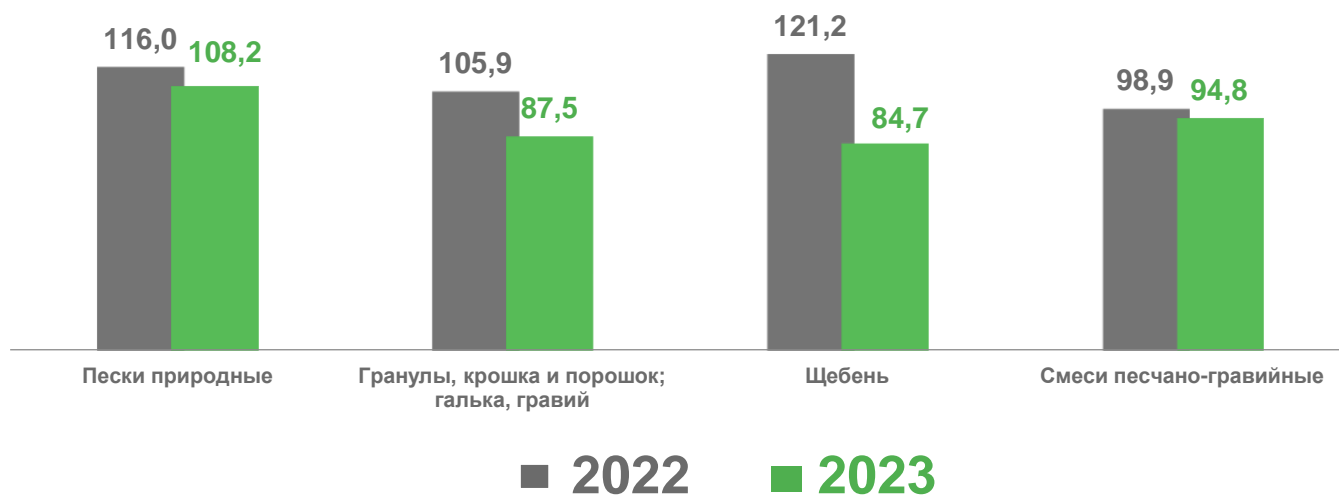


# ДОБЫЧА ПОЛЕЗНЫХ ИСКОПАЕМЫХ

ЯНВАРЬ – АВГУСТ 2023 Г.

## Изменение производства

отдельных видов продукции к соответствующему периоду предыдущего года, процентов



## Произведено отдельных видов продукции

**882,2** тыс. м³

Пески природные

**3 669,9** тыс. м³

Гранулы, крошка и порошок; галька и гравий

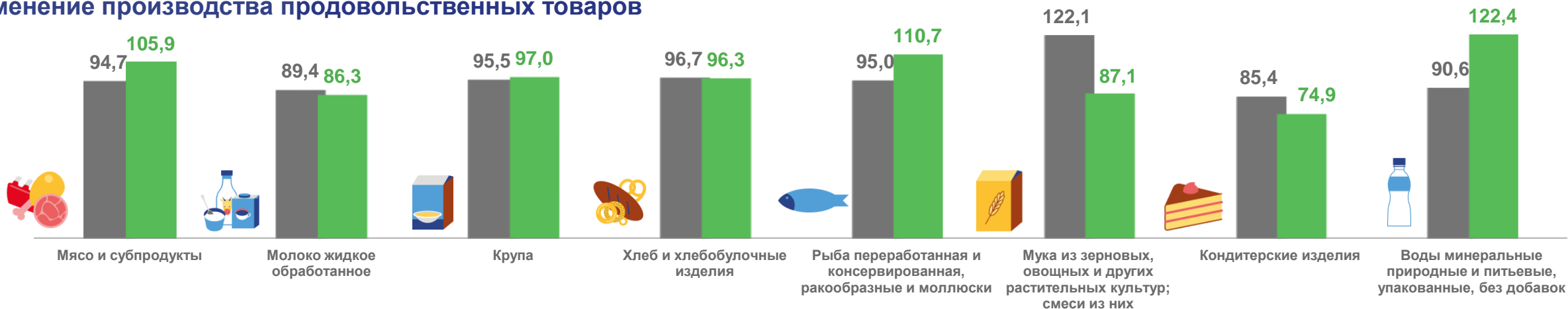




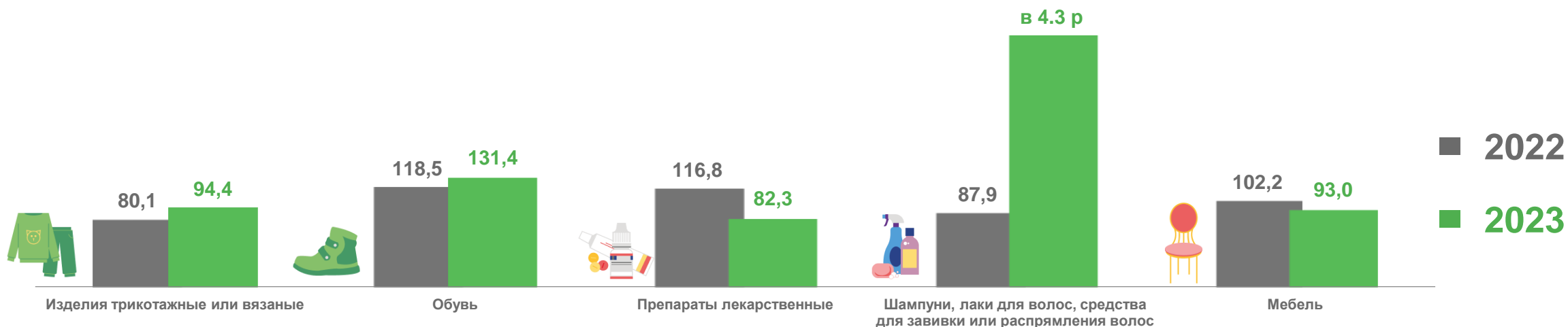
# ОБРАБАТЫВАЮЩИЕ ПРОИЗВОДСТВА

ЯНВАРЬ – АВГУСТ 2023 Г. В % ЯНВАРЮ – АВГУСТУ 2022 Г.

## Изменение производства продовольственных товаров

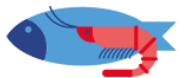


## Изменение производства непродовольственных товаров



# ПРОИЗВОДСТВО МЯСОПРОДУКТОВ И РЫБОПРОДУКТОВ

ЯНВАРЬ – АВГУСТ 2023 Г., В ТЫС. ТОНН



Мясо крупного рогатого скота, свинина, баранина, козлятина, конина. Парные, остывшие или охлажденные

6,4



Мясо сельскохозяйственной птицы и прочие продукты убоа, включая консервированные

241,9



Изделия колбасные

7,8



Изделия кулинарные мясные, мясосодержащие и из мяса и субпродуктов птицы охлажденные, замороженные

331,2

тонны



Рыба вяленая, соленая и несоленая или в рассоле

722,7

тонн



Рыба, включая филе, копченая

882,3

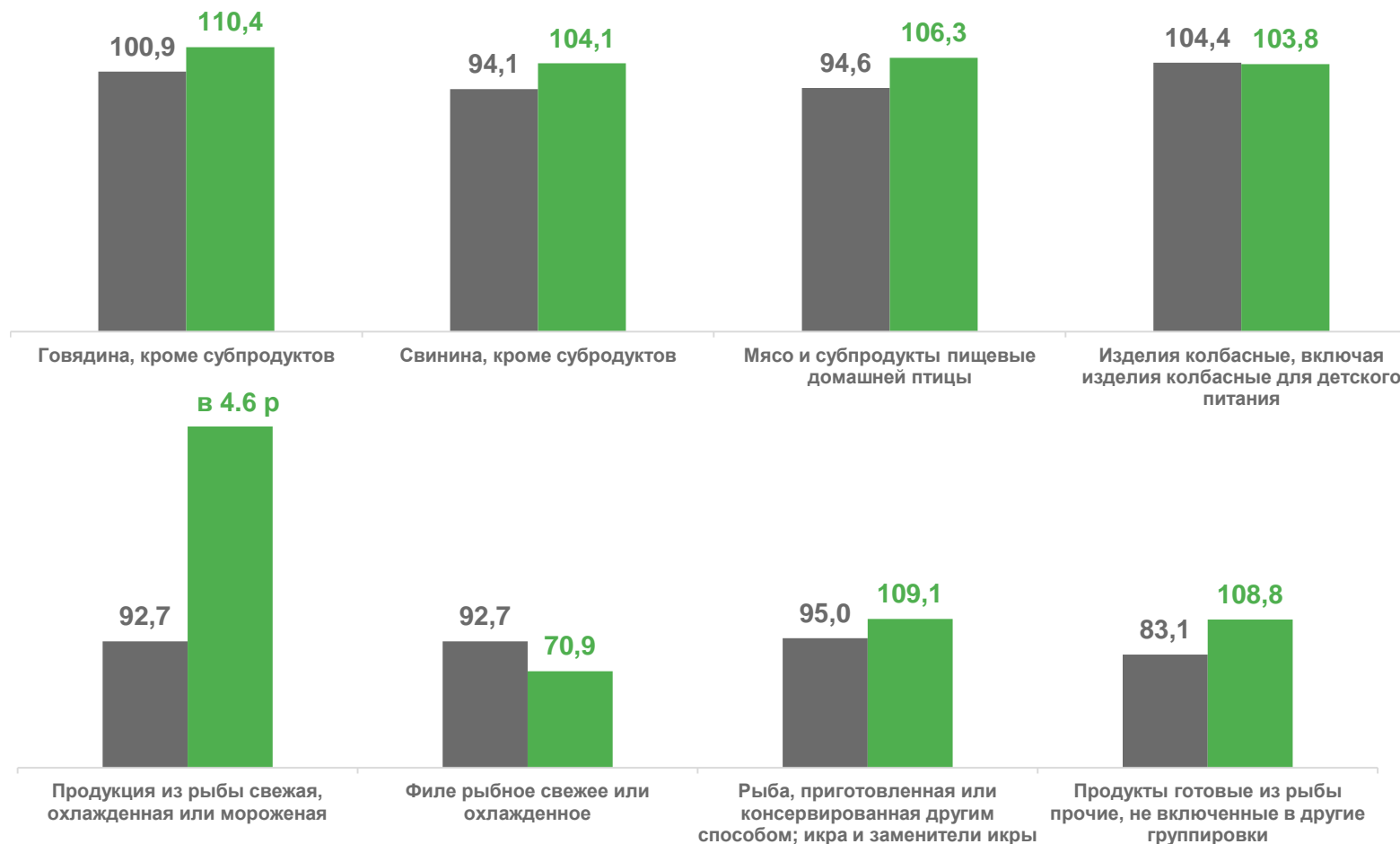
тонн

## Изменение производства

отдельных видов продукции к соответствующему периоду предыдущего года, процентов

■ 2022

■ 2023





# ПРОИЗВОДСТВО МОЛОКА И МОЛОЧНЫХ ПРОДУКТОВ

ЯНВАРЬ – АВГУСТ 2023 Г., В ТЫС. ТОНН



Молоко

70,8



Продукты кисломолочные  
(кроме сметаны)

25,3



Сыры

2,7



Масло сливочное

6,0



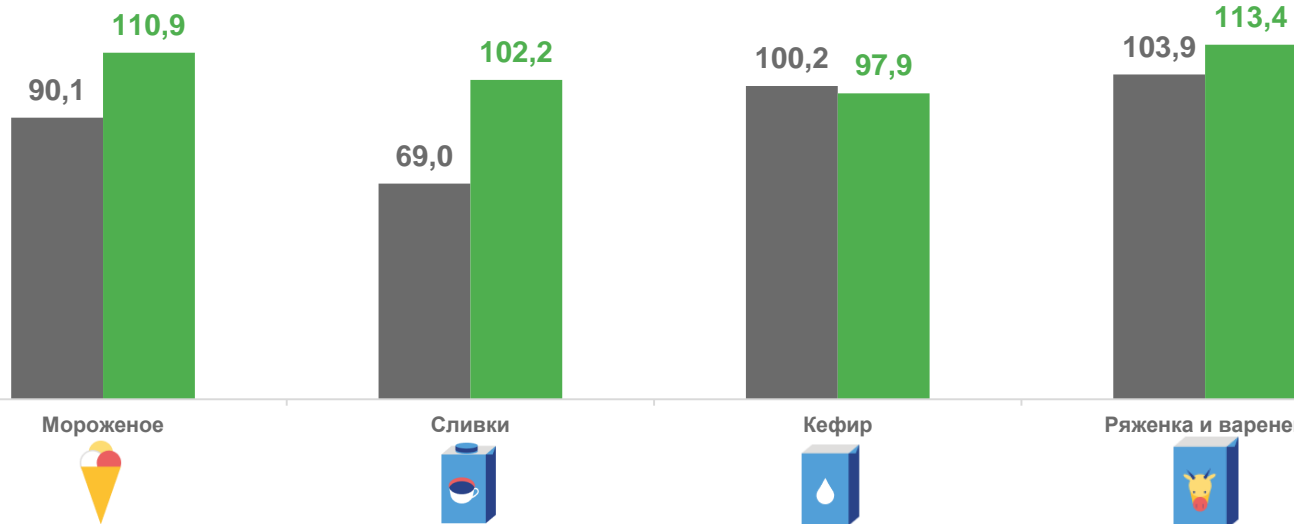
Творог

4,0



Сметана

8,9



## Изменение производства

отдельных видов продукции к соответствующему периоду предыдущего года, процентов

■ 2022

■ 2023







# ПРОИЗВОДСТВО МУКИ, ХЛЕБОБУЛОЧНЫХ И КОНДИТЕРСКИХ ИЗДЕЛИЙ

ЯНВАРЬ – АВГУСТ 2023 Г., В ТЫС. ТОНН



Мука пшеничная и пшенично-ржаная

**207,5**

Мука пшеничная хлебопекарная, высшего сорта

2022 год

127,1

2023 год

91,8

Хлеб недлительного хранения

2022 год

93,8

2023 год

95,0

Мука пшеничная хлебопекарная, первого сорта

83,9

84,1

Булочные изделия недлительного хранения

100,9

89,6



Изделия хлебобулочные недлительного хранения

**61,0**

Мука кукурузная

93,1

79,2

Изделия хлебобулочные специализированные, в том числе диетические, а также обогащенные микронутриентами

105,0

97,6

Крупа и мука грубого помола из пшеницы

120,0

70,5

Полуфабрикаты хлебобулочные охлажденные

127,2

126,9



Изделия мучные кондитерские, торты и пирожные недлительного хранения

**869,6**

тонн

Печенье сладкое

97,1

74,3

Торты и пирожные длительного хранения

59,0

93,0

Вафли и облатки вафельные

110,0

119,7

Пирог, пирожки, пончики длительного хранения

100,2

96,0





# ПРОИЗВОДСТВО НАПИТКОВ

ЯНВАРЬ – АВГУСТ 2023 Г.



**2 509,1** тыс. дкл

Пиво, кроме отходов пивоварения

**919,8** млн полулитров



Воды минеральные природные, воды питьевые упакованные, не содержащие сахара, подсластителей, ароматизаторов и других пищевых веществ

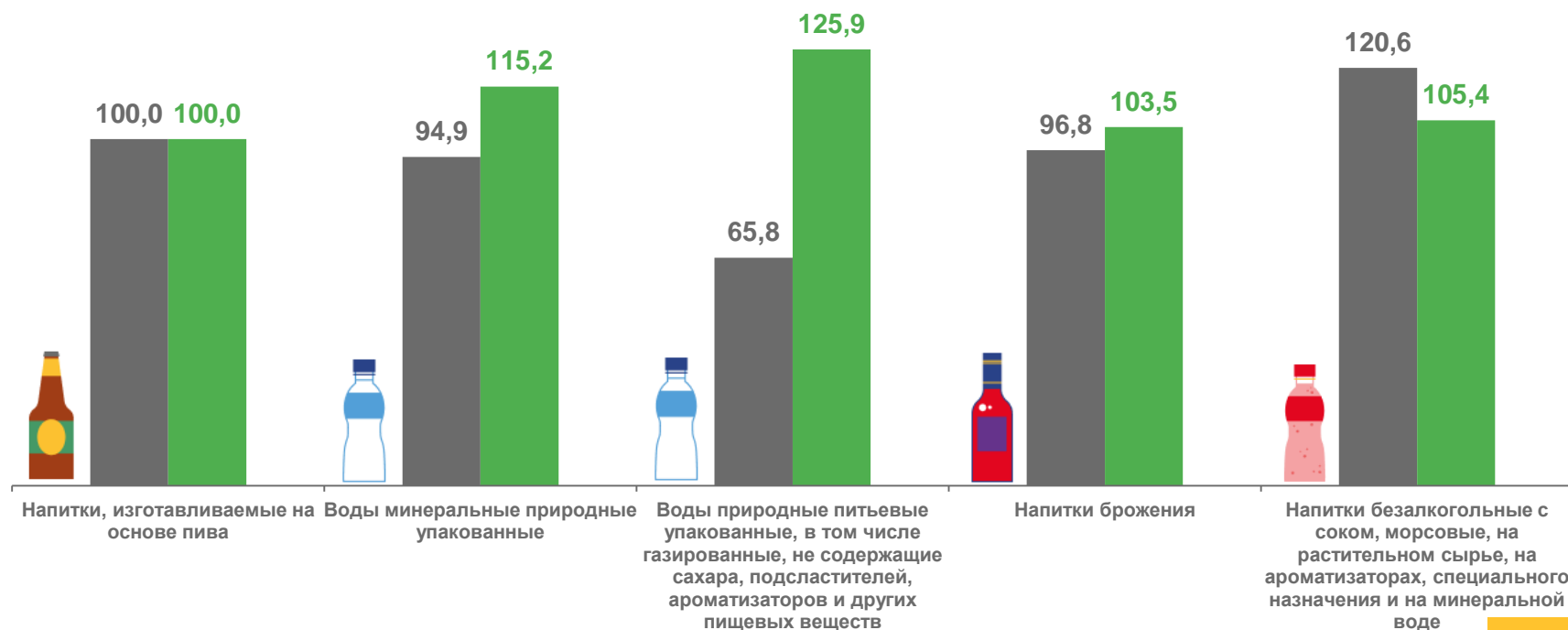


**12 422,1** тыс. дкл

Напитки безалкогольные прочие

## Изменение производства

к соответствующему периоду предыдущего года, процентов



■ 2022

■ 2023





# ПРОИЗВОДСТВО СТРОИТЕЛЬНЫХ МАТЕРИАЛОВ

ЯНВАРЬ – АВГУСТ 2023 Г.

## Произведено с начала года

**319,0** Блоки и прочие изделия сборные строительные для зданий и сооружений из цемента, бетона или искусственного камня, тыс. м<sup>3</sup>

**883,7** Бетон, готовый для заливки, тыс. м<sup>3</sup>

**766,2** Плиты из цемента, бетона или искусственного камня, тыс. м<sup>3</sup>

**473,8** Стеклопакеты, тыс. м<sup>2</sup>

## Изменение производства

к соответствующему периоду предыдущего года, процентов

	2022 год	2023 год
Стеклопакеты	122,8	127,6
Плиты из цемента, бетона или искусственного камня	99,5	111,4
Кирпич строительный (включая камни) из цемента, бетона или искусственного камня	62,9	95,2
Бетон, готовый для заливки	114,8	112,2





# ПРОИЗВОДСТВО ХИМИЧЕСКИХ ВЕЩЕСТВ И ХИМИЧЕСКИХ ПРОДУКТОВ

ЯНВАРЬ – АВГУСТ 2023 Г.

## Изменение производства

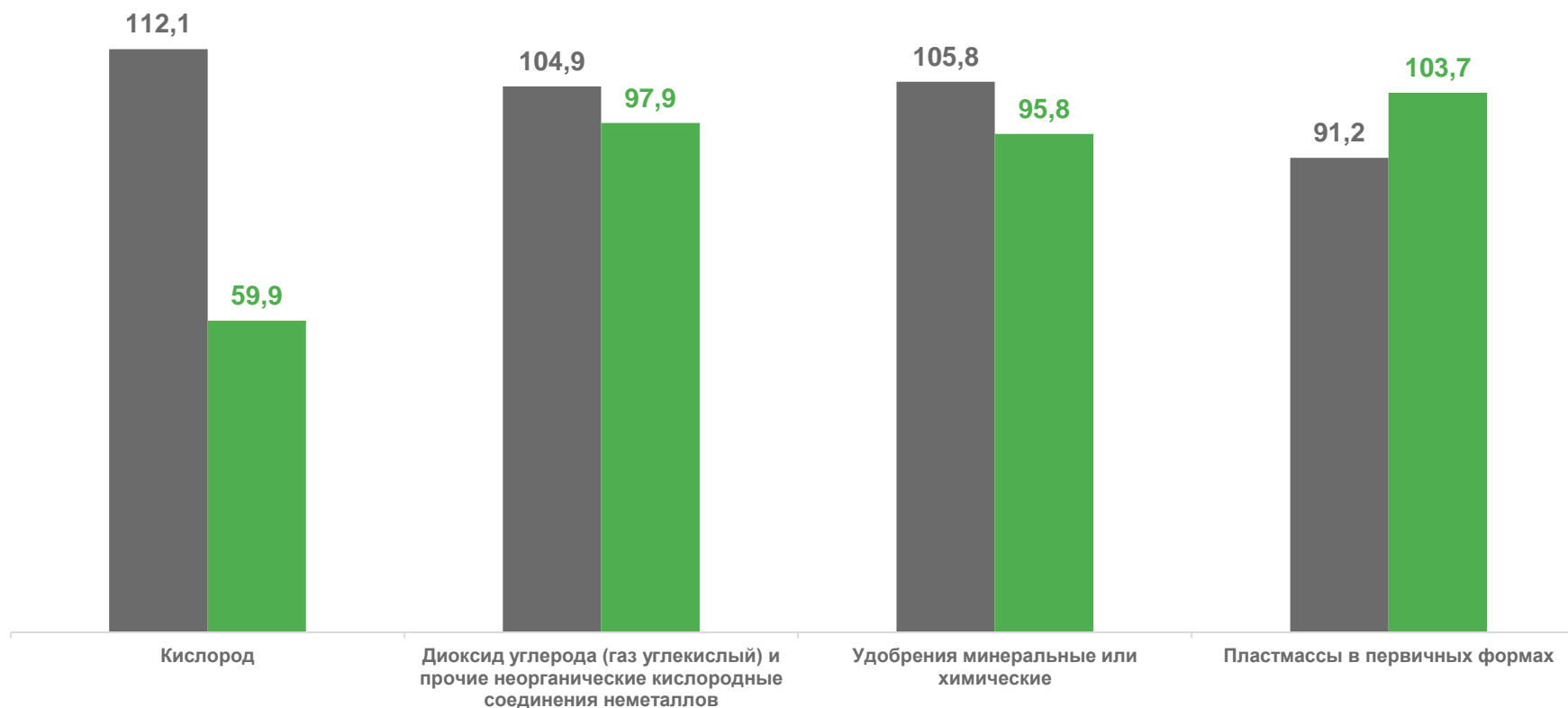
к соответствующему периоду предыдущего года, процентов

Произведено с начала года

**3 741,9** тыс. м<sup>3</sup>

Кислород

■ 2022  
■ 2023





# ОБЕСПЕЧЕНИЕ ЭЛЕКТРИЧЕСКОЙ ЭНЕРГИЕЙ, ГАЗОМ И ПАРОМ; КОНДИЦИОНИРОВАНИЕ ВОЗДУХА

ЯНВАРЬ – АВГУСТ 2023 Г.

## Произведено с начала года



**11 899,0** ГВт-ч

Электроэнергия

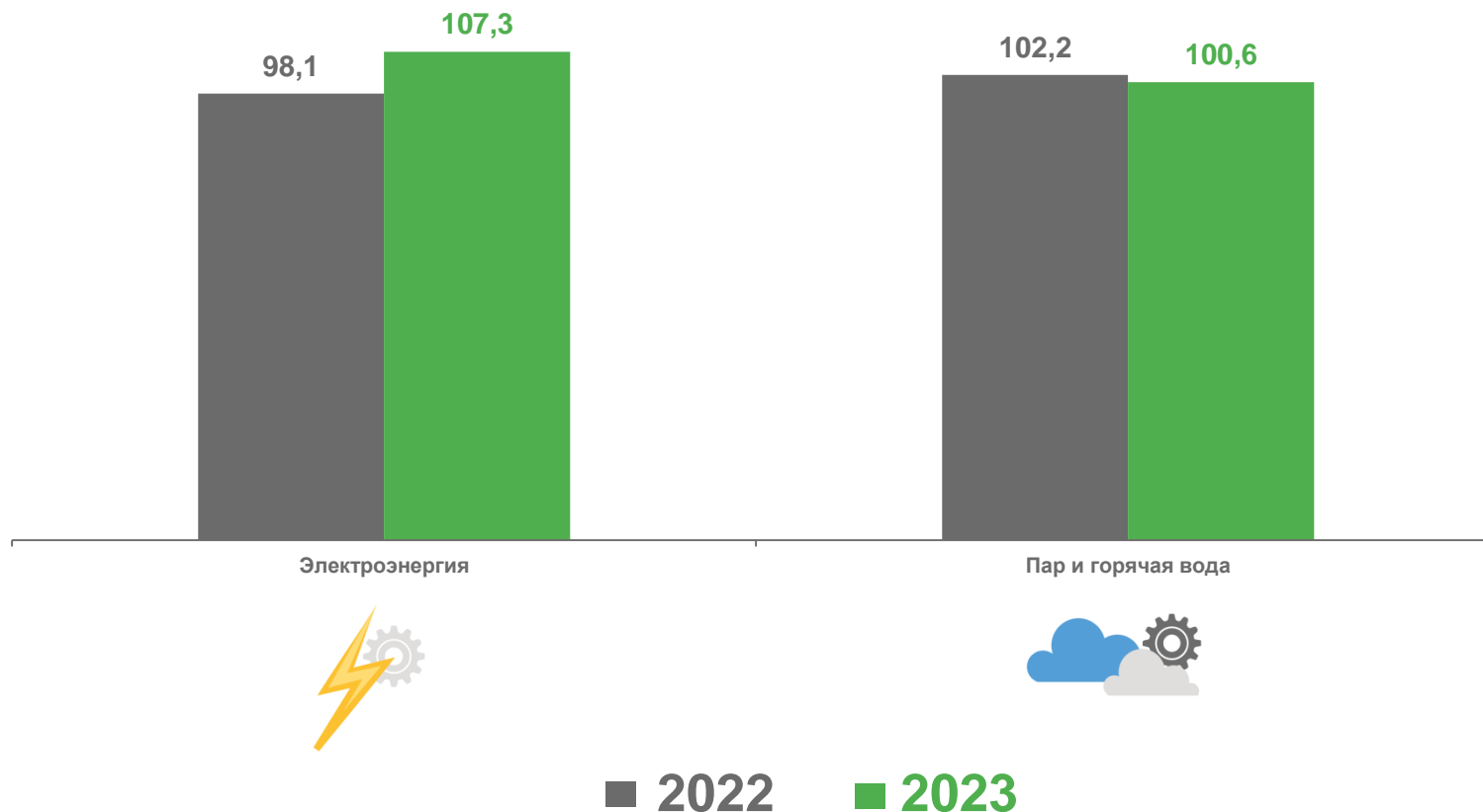


**6 584,0** тыс. Гкал

Пар и горячая вода

## Изменение производства

к соответствующему периоду предыдущего года, процентов





# ВОДОСНАБЖЕНИЕ; ВОДООТВЕДЕНИЕ, ОРГАНИЗАЦИЯ СБОРА И УТИЛИЗАЦИИ ОТХОДОВ, ДЕЯТЕЛЬНОСТЬ ПО ЛИКВИДАЦИИ ЗАГРЯЗНЕНИЙ

ЯНВАРЬ – АВГУСТ 2023 г.

## Изменение отгрузки

по отдельным видам деятельности к соответствующему периоду предыдущего года, процентов

